

**Сравнительный анализ результатов ЕГЭ – 2016, ЕГЭ – 17 и ЕГЭ – 18
в таблицах и диаграммах**

1. Количество выпускников, не допущенных к ГИА

Учебный год	Кол-во выпускников	Показатели
2015 - 2016 г. г.	62	1
2016 – 2017 г. г.	35	0
2017 – 2018 г. г.	28	1

2. Количество выпускников, не получивших аттестат:

Учебный год	Кол-во выпускников	Показатели
2015 - 2016 г. г.	62	3
2016 – 2017 г. г.	35	0
2017 – 2018 г. г.	28	0

3. Русский язык

Результаты ЕГЭ:						
Учебный год	Кол-во выпускников	Сдавали экзамен	Преодолели миним. порог в %	Средний балл по школе	Средний балл по РСО - А	Макс. балл
2016 г.	62	61	60 (98,3)	51	61	78 (2%)
2017 г.	35	35	34 (97,8%)	63	60,2	98 (2%)
2018 г.	28	27	27 (100 %)	61	66,6	87 (2%)

Русский язык



Результаты ЕГЭ:

Учебный год	Кол-во выпускников	Сдавали экзамен	Преодолели миним. порог в %	Средний балл по школе	Средний балл по РСО - А	Макс. балл
2016 г.	62	61	60 (98,3%)	3	3,8	5 (6,6%)
2017 г.	35	34	34 (100%)	4	3,85	5 (18%)
2018 г.	28	25	23 (93%)	3	3,8	5 (20%)

4. Математика базовый уровень

Математика базовый уровень



Результаты ЕГЭ:						
Учебный год	Кол-во выпускников	Сдавали экзамен	Преодолели миним порог в %	Средний балл по школе	Средний балл по РСО - А	Макс. балл
2016 г.	62	39	29 (64,3 %)	40	42,9	72 (3,4%)
2017 г.	35	23	16 (69 %)	40	41,9	62 (6,25%)
2018 г.	28	17	11 (68 %)	38	41,9	80 (9%)

5. Математика профильный уровень

Математика профильный уровень

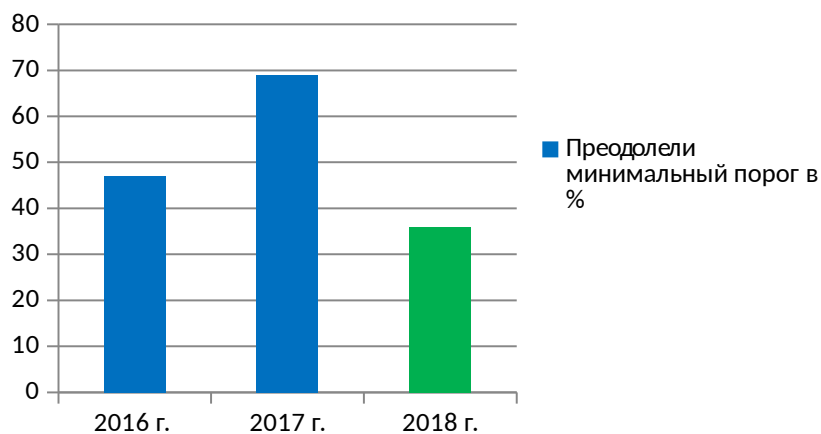


5. Обществознание

Результаты ЕГЭ:

Учебный год	Кол-во выпускников	Сдавали экзамен	Преодолели миним. порог в %	Средний балл	Средний балл по РСО - А	Макс. балл
2016 г.	62	53	25 (47%)	40	47	66 (8%)
2017 г.	35	28	25 (69 %)	32	44,8	42 (4%)
2018 г.	28	17	6 (36%)	32	51	50 (3%)

Обществознание



**Сравнительный анализ
результатов ОГЭ – 2016 г., ОГЭ – 2017 г. и ОГЭ – 2018 г.
в таблицах и диаграммах**

1. Количество выпускников, не допущенных к ГИА

Учебный год	Количество выпускников	Показатели
2015 - 2016 г. г.	70	2
2016 – 2017 г. г.	75	1
2017 – 2018 г. г.	76	1

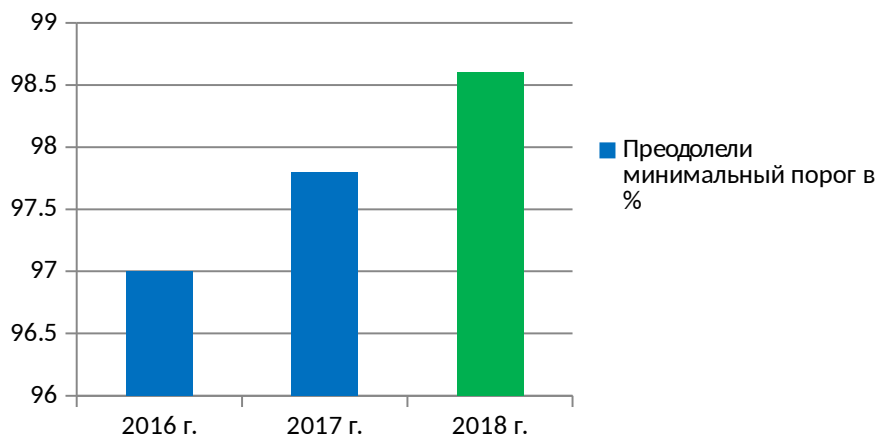
2. Количество выпускников, не получивших аттестат:

Учебный год	Количество выпускников	Показатели
2015 - 2016 г. г.	70	6
2016 – 2017 г. г.	75	2
2017 – 2018 г. г.	76	1

Результаты ОГЭ:						
Учебный год	Кол-во выпускников	Сдавали экзамен	Преодолели миним. порог в %	Средний балл по школе	Средний балл по РСО - А	Макс. балл
2016 г.	70	71	69 (97%)	3	3,9	5 (12%)
2017 г.	75	68	66 (97,8%)	4	3,9	5 (20%)
2018 г.	76	74	70 (98,6 %)	4	3,9	5(22%)

3. Русский язык

Русский язык

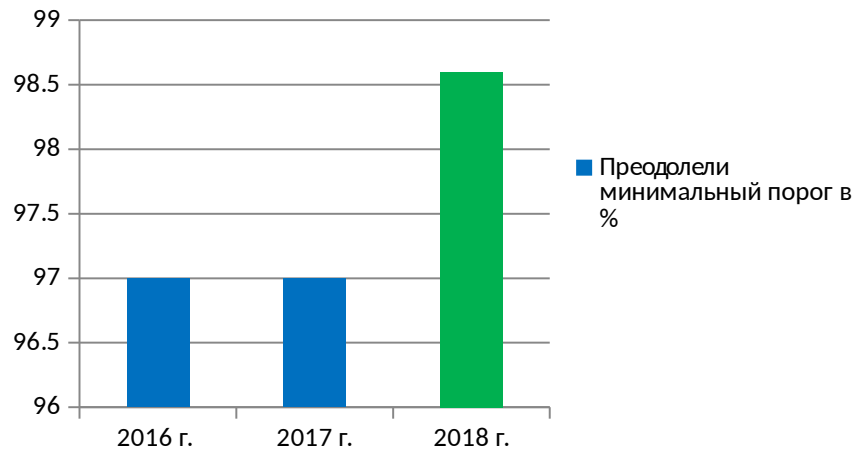


2. Математика

Результаты ОГЭ:						
Учебный год	Кол-во выпускников	Сдавали экзамен	Преодолели миним.	Средний балл	Средний балл	Макс. балл

	ков		порог в %	по школе	по РСО - А	
2016 г.	70	71	69 (97%)	4	3,7	5 (2,9%)
2017 г.	75	68	66 (97%)	4	3,8	5 (1,5%)
2018 г.	76	74	73 (98,6 %)	4	3,8	5(11%)

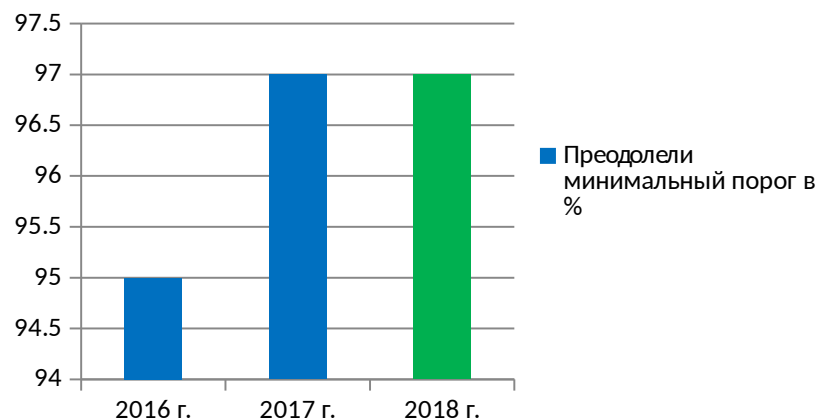
Математика



Результаты ОГЭ:						
Учебный год	Кол-во выпускников	Сдавали экзамен	Преодолели миним. порог в %	Средний балл	Средний балл по РСО - А	Макс. балл
2016 г.	70	59	56 (95%)	3	3,2	5 (0%)
2017 г.	75	61	60 (97%)	2,8	3,4	5 (0%)
2018 г.	76	66	65 (97%)	3,3	3,4	5(0%)

3. Обществознание

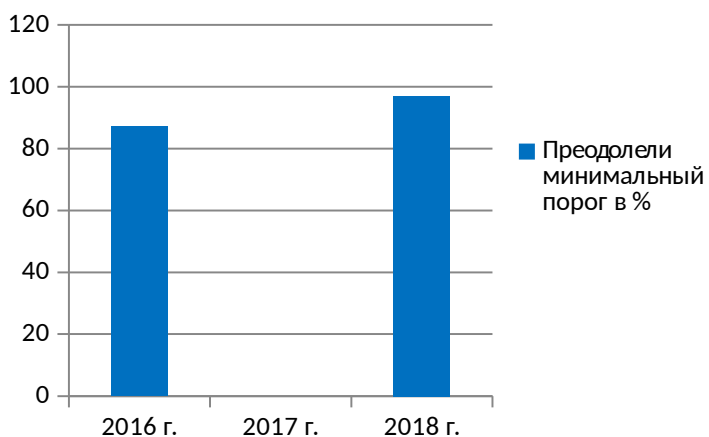
Обществознание



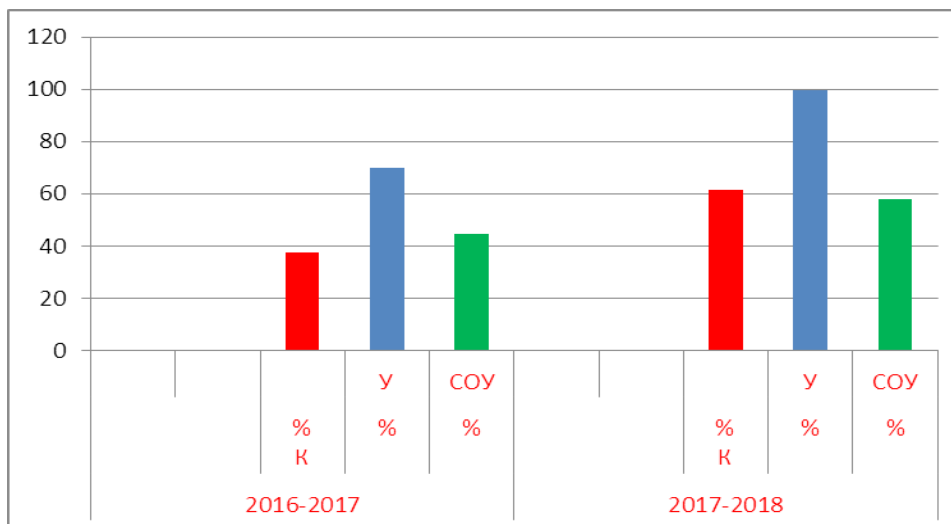
4. География

Результаты ОГЭ:						
Учебный год	Кол-во выпускников	Сдавали экзамен	Преодолели миним. порог в %	Средний балл по школе	Средний балл по РСО - А	Макс. балл
2016 г.	70	15	13 (87%)	2,3	3,7	5 (0%)
2017 г.	75	0	0	0	3,6	0
2018 г.	76	54	53 (97%)	3,4	3,5	5(0%)

География



Сравнительная диаграмма по результатам ГИА - 9 за 2 года



1. Анализ итогов ГИА за прошедший учебный год. Выявление ошибок в подготовке выпускников, корректировка планов подготовки учителей – предметников.
2. Родительские собрания выпускников по порядку проведения ГИА, раздача памяток, инструктаж (каждую четверть, итоговое - май).
3. Формирование базы данных выпускников.
4. Консультирование выпускников и родителей по выбору экзаменов.
5. Составление графика консультаций учителей – предметников по подготовке выпускников к ГИА.
6. Проведение проверочных контрольных работ в формате ГИА.
7. Проведение тренингов по правилам заполнения бланков ГИА.
8. Проведение мастер – классов опытных учителей по подготовке к экзаменам выпускников.
9. Проведение тренировочного итогового сочинения (ноябрь).
10. Проведение тренировочного тестирования (Управление образования).
11. Участие в платном тренировочном тестировании.
12. Содействие выпускникам по устройству на курсы подготовки к ГИА в Вузах республики.
13. Подготовка к устному собеседованию по русскому языку для выпускников 9-х классов.
14. Проведение инструктажей выпускников по правилам проведения ГИА 2019 г.
15. Проведение семинаров с учителями – предметниками по подготовке к ГИА.
16. Регулярный контроль за проведением занятий в выпускных классах.
17. Административные контрольные работы, мониторинги по русскому, языку, математике. Контрольные срезы знаний по предметам.
18. Контроль за посещаемостью, успеваемостью выпускников с анализом на педагогических советах, методических объединениях, совещаниях.
19. Индивидуальные консультации с выпускниками и родителями.
20. Подготовка к педагогическому совету по допуску к ГИА.
21. Организация ГИА: раздача уведомлений, сопровождение, помощь в подготовке апелляций.